

已发布: 11-六月-2013

自动空调系统 - 集成控制面板

拆卸和安装

拆卸

注意:



本程序中的拆除步骤可能包含安装细节。



为清晰起见, 某些部件未在图中显示。



各说明中可能会出现某些差异, 但基本信息始终是正确的。

1.



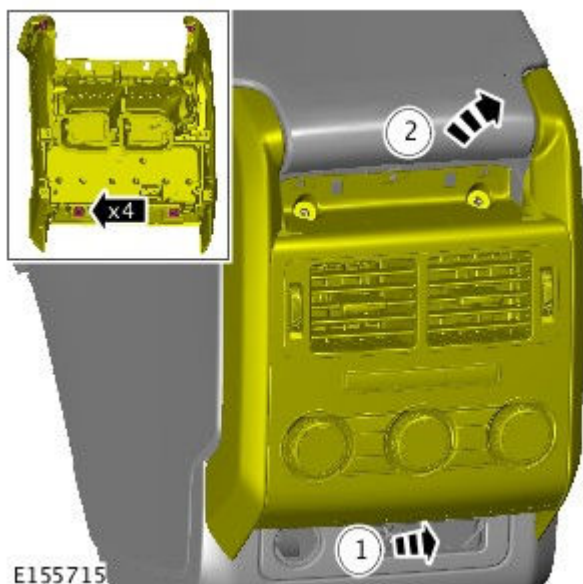
E155713

2.




E155714

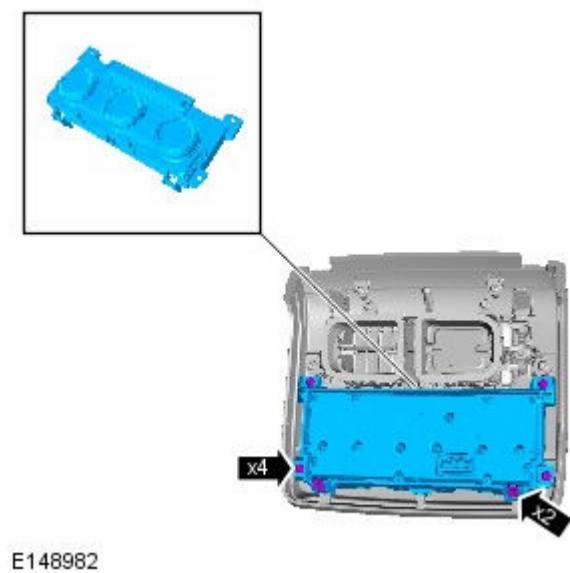
3.



4.



5.



安装

1. 反向操作拆除步骤即可安装。